

Introducción a la Encuesta sobre la Comunidad Estadounidense (ACS)

Jueves, 17 de noviembre de 2022

Caleb Hopler

Oficina de la Encuesta sobre la Comunidad Estadounidense

Las diapositivas están disponibles en <https://www.census.gov/programs-surveys/acs/news/events.html>

Se está grabando este seminario web. La grabación estará disponible después del seminario web.

Acercas de la Oficina del Censo de los EE. UU.

- La Oficina del Censo de los EE. UU. es la agencia de estadística más grande del gobierno federal.
- La Oficina del Censo de los EE. UU. lleva a cabo más de 130 encuestas y programas cada año, incluyendo:
 - **El Censo Decenal**, el conteo de la población y vivienda de los 50 estados y los territorios de los EE. UU. que se realiza una vez por década
 - **La Encuesta sobre la Comunidad Estadounidense**, la encuesta continua anual sobre las características sociales, económicas, de vivienda y demográficas de la población de la nación
 - **El Censo Económico**, la medición oficial de cinco años de las empresas estadounidenses
 - **El Censo de Gobiernos**, que identifica el alcance y la naturaleza del sector gubernamental tanto estatal como local del país
- Nuestra misión es ser el principal proveedor del país de datos de calidad sobre nuestra gente y economía.



La Encuesta sobre la Comunidad Estadounidense

Resumen


- **Información básica de la Encuesta sobre la Comunidad Estadounidense (ACS)**
- Los productos de datos de la ACS
- Las herramientas de datos de la ACS y demostraciones
- Recursos para aprender más

La Encuesta sobre la Comunidad Estadounidense Fundamento

La Encuesta sobre la Comunidad Estadounidense está a la vanguardia en el diseño de encuestas, la mejora continua y la calidad de los datos


- Es la fuente de datos más actualizada, confiable y fácil de acceder del país para las estadísticas locales sobre temas de suma importancia para la planificación, tales como edad, niños, veteranos, viaje al trabajo, educación, ingresos y empleo
- Realiza encuestas en **3.5 millones** de direcciones y sirve de información para más de **\$675 mil millones** de gastos del gobierno federal cada año
- Abarca **más de 40 temas**, respalda más de **300** usos del gobierno federal con base en la evidencia
- Tres importantes publicaciones de datos que se realizan anualmente:
 - Estimaciones de 1 año (para poblaciones grandes, zonas geográficas con poblaciones de más de 65,000 habitantes)
 - Estimaciones suplementarias de 1 año (para poblaciones pequeñas, zonas geográficas con poblaciones de más de 20,000 habitantes)
 - Estimaciones de 5 años (para poblaciones muy pequeñas, entidades geográficas hasta sectores censales y grupos de bloque)

13191010


 **United States Census Bureau** **The American Community Survey**

Start Here


You have two ways to respond:

 Respond online today at:
<https://respond.census.gov/acs>

OR

 Complete this form and mail it back as soon as possible.

Your response is required by law.
The American Community Survey is conducted by the U.S. Census Bureau. This survey is one of only a few surveys for which all recipients are required by law to respond. The U.S. Census Bureau is required by law to protect your information.

 **If you need help or have questions about completing this form, please call 1-800-354-7271.**

Text Telephone (TTY):
Call 1-800-582-8330.

¿NECESITA AYUDA? Llame sin cargo alguno al 1-877-833-5625.

For more information about the American Community Survey, visit our website at:
<https://www.census.gov/acs>

Please print the name and telephone number of the person who is filling out this form. We will only contact you if needed for official Census Bureau business.

Last Name

First Name MI

Area Code + Number -

How many people are living or staying at this address?


- **INCLUDE** everyone who is living or staying here for more than 2 months.
- **INCLUDE** yourself if you are living here for more than 2 months.
- **INCLUDE** anyone else staying here who does not have another place to stay, even if they are here for 2 months or less.
- **DO NOT INCLUDE** anyone who is living somewhere else for more than 2 months, such as a college student living away or someone in the Armed Forces on deployment.

Number of people

Fill out pages 2 - 7 for everyone, including yourself, who is living or staying at this address for more than 2 months. Then complete the rest of the form.

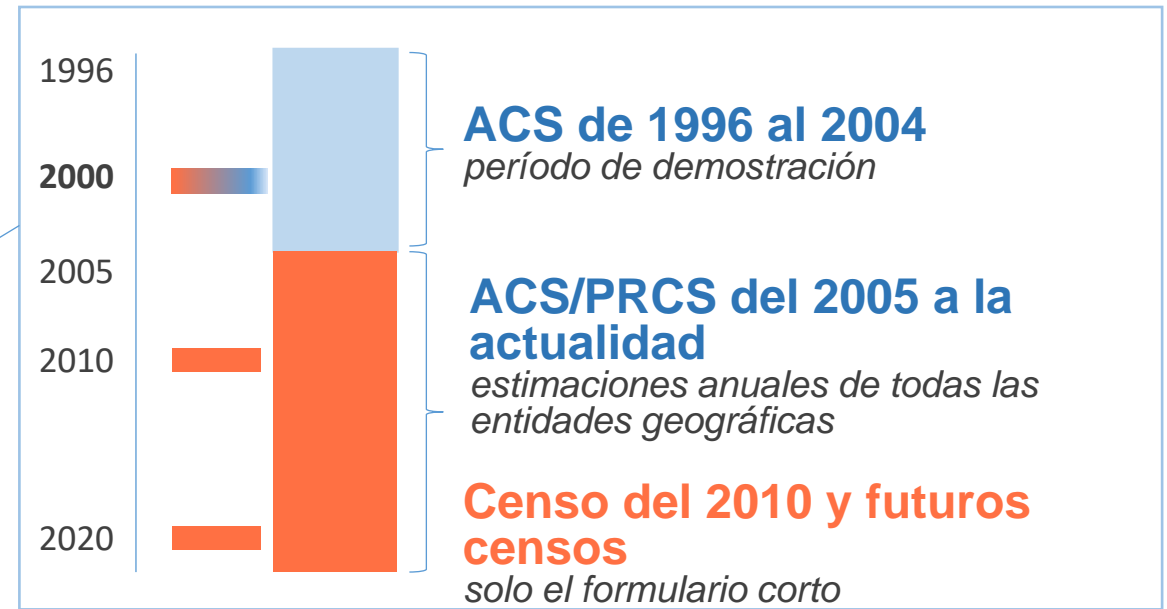
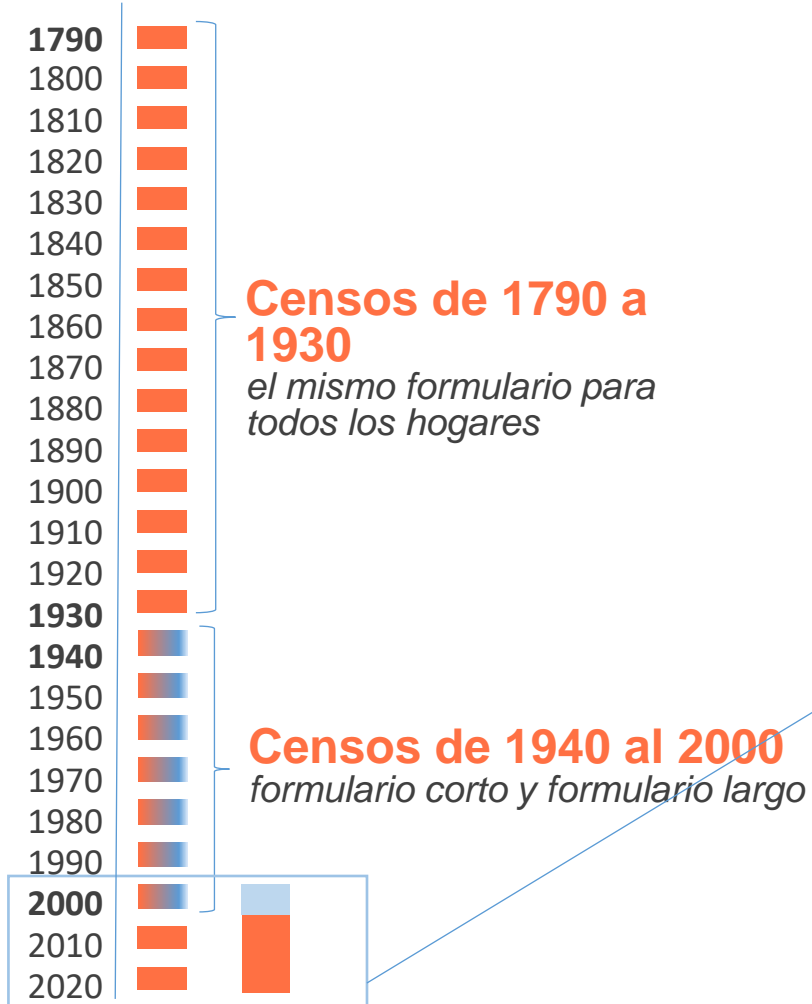
FORM **ACS-1(2021)**
(6-16-2020)

OMB No. 0607-0810
OMB No. 0607-0936



La Encuesta sobre la Comunidad Estadounidense

El Censo y la ACS



La Encuesta sobre la Comunidad Estadounidense

¿Cuál es la diferencia entre la Encuesta sobre la Comunidad Estadounidense y el Censo?

ACS


Censo



La Encuesta sobre la Comunidad Estadounidense

El proceso de recopilación de datos

AUTORRESPUESTA



SEGUIMIENTO POR FALTA DE RESPUESTA



La Encuesta sobre la Comunidad Estadounidense

Descripción general del contenido

POBLACIÓN		VIVIENDA
CARACTERÍSTICAS SOCIALES Ascendencia Ciudadanía Población de ciudadanos en edad de votar Discapacidad Nivel de educación Fertilidad Abuelos Idioma Estado civil Migración Matrícula escolar Veteranos militares	CARACTERÍSTICAS DEMOGRÁFICAS Edad Origen hispano Raza Parentesco/relación Sexo CARACTERÍSTICAS ECONÓMICAS Clase de trabajador Viaje al trabajo Situación de empleo Cupones de alimentos (SNAP) Seguro médico Semanas trabajadas Ingresos Industria y ocupación	Uso de computadoras y de internet Costos (hipoteca, alquiler, impuestos, seguro) Combustible para la calefacción Valor de la casa Ocupación Plomería/Instalaciones de cocina Estructura Tenencia (residencia propia/alquilada) Servicios públicos Vehículos Año de construcción Año que se mudó al hogar

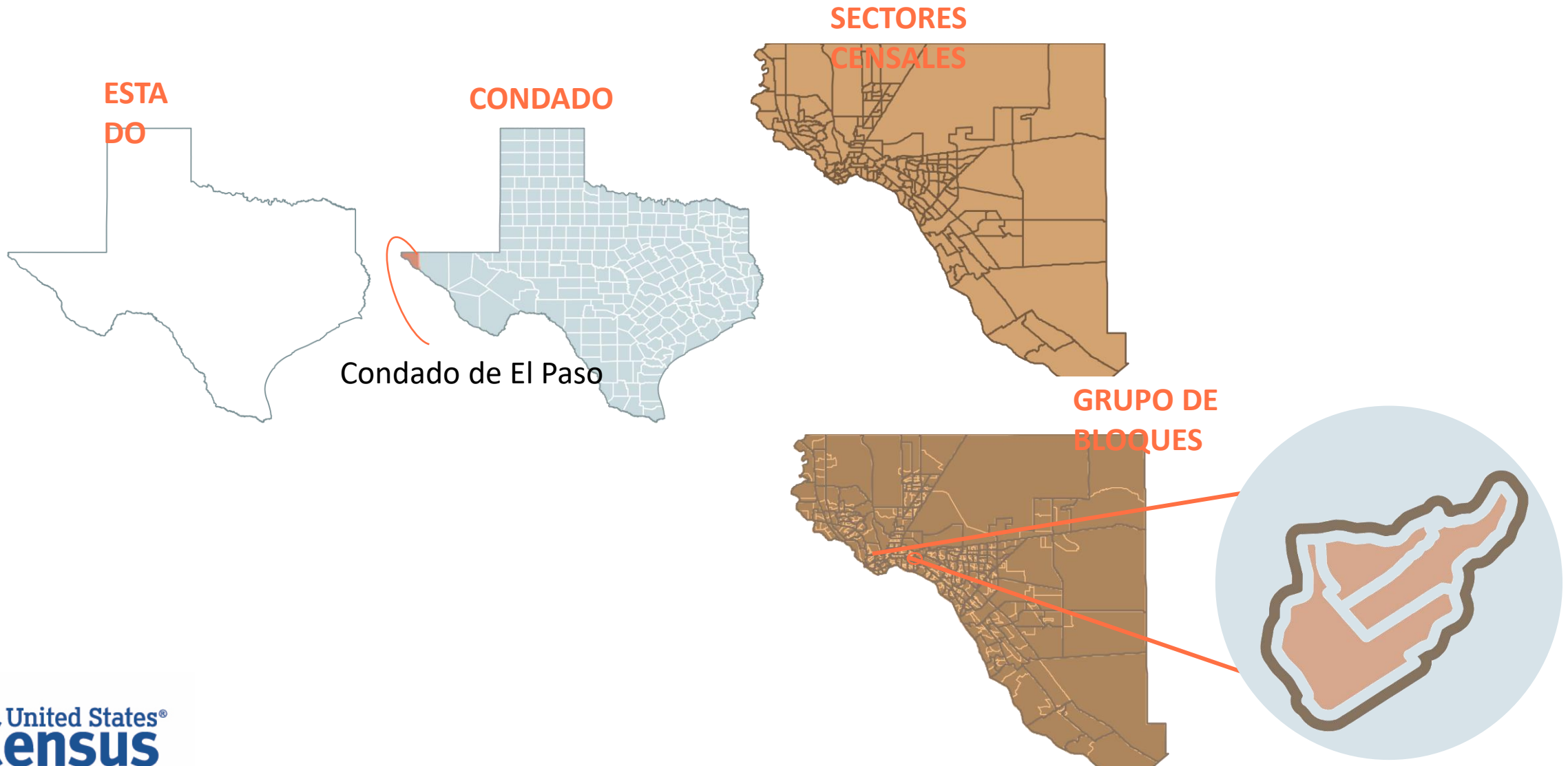
La Encuesta sobre la Comunidad Estadounidense

Algunos conceptos geográficos del Censo



La Encuesta sobre la Comunidad Estadounidense

Algunos conceptos geográficos del Censo



La Encuesta sobre la Comunidad Estadounidense

Disponibilidad de los productos de datos

Población estimada del área geográfica	Estimaciones de 1 año	Estimaciones suplementarias de 1 año	Estimaciones de 5 año
65,000 o más	X	X	X
20,000 a 64,999		X	X
Menos de 20,000			X
Mes de publicación habitual (Ocurre en el año calendario después de la recopilación de datos)	Septiembre	Octubre	Diciembre

census.gov/programs-surveys/acs/news/data-releases.html

La Encuesta sobre la Comunidad Estadounidense

Resumen

- Información básica de la Encuesta sobre la Comunidad Estadounidense (ACS)
- **Los productos de datos de la ACS**
- Las herramientas de datos de la ACS y demostraciones
- Recursos para aprender más

La Encuesta sobre la Comunidad Estadounidense

Tipos de producto de datos: Perfiles

Descripción

- Ofrece una mirada amplia a las características sociales, económicas, demográficas y de vivienda de una comunidad
- Generalmente incluye muchas variables diferentes
- El enfoque es en la entidad geográfica o grupo de población

Tipos

- Perfiles de datos o DP
- Perfiles de comparación o CP
- Perfiles de determinadas poblaciones o S0201

census.gov/programs-surveys/acs/data/data-tables/table-ids-explained.html

La Encuesta sobre la Comunidad Estadounidense

Tipos de producto de datos: Tablas

Descripción

- Una vista precisa o detallada de un tema
- El tema es el enfoque de la tabla

Tipos

- Tablas detalladas (B o C)
- Tabla suplementarias (K20)
- Tablas temáticas (S)
- Tablas de clasificación (R)
- Tablas de comparación de áreas geográficas (GCT)

census.gov/programs-surveys/acs/data/data-tables/table-ids-explained.html

La Encuesta sobre la Comunidad Estadounidense

Numeración de tablas y perfiles

B06004APR

- B=Tipo de producto de datos (Tabla base)
- 06=Tema (Lugar de nacimiento)
- 004=Número secuencial (2 o 3 dígitos)
- A=Raza/origen hispano (Blanca solamente)
- PR=Solo para zonas geográficas de Puerto Rico

census.gov/programs-surveys/acs/data/data-tables/table-ids-explained.html

La Encuesta sobre la Comunidad Estadounidense

Resumen

- Información básica de la Encuesta sobre la Comunidad Estadounidense (ACS)
- Los productos de datos de la ACS
- **Las herramientas de datos de la ACS y demostraciones**
- Recursos para aprender más

La Encuesta sobre la Comunidad Estadounidense

Algunas formas de acceder a los datos

- QuickFacts
- My Congressional District
- My Tribal Area
- OnTheMap para el Manejo de emergencias
- Census Business Builder (Constructor de Empresas de la Oficina del Censo)
- data.census.gov
- Census COVID-19 Data Hub
- Archivos en formato Shapefile TIGER/Line con determinados datos demográficos
- Interfaz de programación de aplicaciones (API)



La Encuesta sobre la Comunidad Estadounidense

Demostración rápida

United States®
Census
Bureau

Explore Census Data

Learn about America's People, Places, and Economy

Find Tables, Maps, and more ...

Help Feedback Advanced Search

data.census.gov

QuickFacts
United States

QuickFacts provides statistics for all states and counties, and for cities and towns with a population of 5,000 or more.

Enter state, county, city, town, or zip code -- Select a fact --

Table

All Topics	United States
Population Estimates, July 1 2021, (V2021)	331,893,745
PEOPLE	
Population	
Population Estimates, July 1 2021, (V2021)	331,893,745
Population estimates base, April 1, 2020, (V2021)	331,449,281
Population, percent change - April 1, 2020 (estimates base) to July 1, 2021, (V2021)	0.1%
Population, Census, April 1, 2020	331,449,281
Population, Census, April 1, 2010	308,745,538
Age and Sex	
Persons under 5 years, percent	6.0%
Persons under 18 years, percent	22.3%
Persons 65 years and over, percent	16.5%
Female persons, percent	50.8%
Race and Hispanic Origin	
White alone, percent	76.3%
Black or African American alone, percent (a)	13.4%
American Indian and Alaska Native alone, percent (a)	1.3%
Asian alone, percent (a)	5.9%
Native Hawaiian and Other Pacific Islander alone, percent (a)	0.2%
Two or More Races, percent	2.8%
Hispanic or Latino, percent (b)	15.5%
White alone, not Hispanic or Latino, percent	60.1%
Population Characteristics	
Veterans, 2016-2020	17,835,456
Foreign born persons, percent, 2016-2020	13.5%

census.gov/quickfacts

117th Congress

My Congressional District

georgia

congressional District 1

People Workers Housing Socio-Economic Education Busi

Need help finding your Congressional District?
Enter ZIP code GO

U.S. Department of Commerce
U.S. CENSUS BUREAU
census.gov

POWERED BY
The American Community Survey and County Business Patterns

Congressional District 1 (117th Congress), Georgia
Source: 2019 American Community Survey 1-Year Estimates

Sex and Age	Estimate
Total population	749,949
Male	374,386
Female	375,563
Under 5 years	43,651
5 to 9 years	46,238
10 to 14 years	55,199
15 to 19 years	53,767
20 to 24 years	51,396
25 to 34 years	109,202
35 to 44 years	95,385
45 to 54 years	88,608
55 to 59 years	45,654
60 to 64 years	43,426
65 to 74 years	72,809

census.gov/mycd


La Encuesta sobre la Comunidad Estadounidense

Resumen

- Información básica de la Encuesta sobre la Comunidad Estadounidense (ACS)
- Los productos de datos de la ACS
- Las herramientas de datos de la ACS y demostraciones
- **Recursos para aprender más**

La Encuesta sobre la Comunidad Estadounidense

Página principal de la ACS



Partners Researchers Educators Survey Respondents


News NAICS Codes Jobs About Us Contact Us Help

Topics **Data & Maps** **Surveys & Programs** **Resource Library**

// [Census.gov](#) / [Our Surveys & Programs](#) / [American Community Survey \(ACS\)](#)

American Community Survey (ACS)

The [American Community Survey \(ACS\)](#) helps local officials, community leaders, and businesses understand the changes taking place in their communities. It is the premier source for detailed population and housing information about our nation.



Featured

Respond to the ACS

Learn the different ways to respond to the American Community Survey -- online, by phone, by email. Read our FAQs or call us for more help with the survey.

- Within Our Surveys & Programs
 - [About the ACS](#)
 - [Respond to the ACS](#)
 - [News & Updates](#)
 - [Data](#)
 - [Microdata](#)
 - [Guidance for Data Users](#)
 - [Geography & ACS](#)
 - [Technical Documentation](#)

La Encuesta sobre la Comunidad Estadounidense

Por qué preguntamos


[← BACK TO TOPICS PAGE](#)

Why We Ask Questions About...

Commuting / Journey to Work

We ask questions about where people work, how they get there, when they leave home, and how long it takes, to create statistics about commuting, or a person's journey to work.

Commuting patterns and characteristics are crucial to planning for improvements to road and highway infrastructure, developing transportation plans and services, and understanding where people are traveling in the course of a normal day.



Your privacy concerns

"I Don't Want Everyone to Know What Time I Leave"

We use your confidential survey answers to create statistics like those in the results below and in the full tables that contain all the data—no one is able to figure out your survey answers from the statistics we produce. The Census Bureau is legally bound to strict confidentiality requirements. Individual records are not shared with anyone, including federal agencies and law enforcement entities. By law, the Census Bureau cannot share respondents' answers with anyone—not the IRS, not the FBI, not the CIA, and not with any other government agency.

Questions as they appear on the form

We ask five questions about a person's journey to work to create a profile of a community's commuting patterns.

[VIEW QUESTIONS](#)

census.gov/acs/www/about/why-we-ask-each-question

La Encuesta sobre la Comunidad Estado

Tablas y herramientas de datos

United States[®] Census Bureau

Partners Researchers Educators Survey Respondents News NAICS Codes Jobs About Us Contact Us Help

Topics Data & Maps Surveys & Programs Resource Library

Search data, events, resources, and more

// Census.gov / Our Surveys & Programs / American Community Survey (ACS) / ACS Data

American Community Survey Data

Within American Community Survey (ACS)

- Custom Tables
- Data Tables**
- Data Tools**
- Data via API
- Data via FTP
- Equal Employment Opportunity (EEO)
- Experimental Data
- Race/Ethnicity and American Indian & Alaska Native
- Summary File
- Variance Replicate Estimate Tables

Share Facebook Twitter LinkedIn

The American Community Survey (ACS) releases new data every year through a variety of data tables that you can access with different data tools. Learn more about the different types of tables and profiles powered by ACS data. We also have information about other special datasets, such as the ACS Experimental Data, ACS Summary File, and ACS Public Use Microdata Sample (PUMS) files.

Get Started Accessing ACS Data

Check out data.census.gov, the Census Bureau's main data dissemination tool. Here, you can access tables and maps with ACS data. You can also view data.census.gov Resources for step-by-step guidance, video tutorials, FAQs, and more.

[GO TO DATA.CENSUS.GOV](#)

Related Information

- DATA
- Data
- [data.census.gov Resources](#)

census.gov/programs-surveys/acs/data.html

// Census.gov / Our Surveys & Programs / American Community Survey (ACS) / ACS Data / ACS Data Tables

American Community Survey Data Tables

Within Data

- Data Profiles
- Narrative Profiles
- Subject Tables
- Ranking Tables
- Geographic Comparison Tables
- Supplemental Tables
- Table IDs Explained

Share Facebook Twitter LinkedIn

There are many types of tables and profiles from the American Community Survey (ACS). Learn more about our data products, including a description of each product, geographic areas covered, and tools containing these products, to help you access the information you need from the ACS.

Need help using data.census.gov or the Application Programming Interface (API)? Check out [How-to Materials for Using data.census.gov](#) and [ACS Data via API](#).

EXPAND ALL | COLLAPSE ALL

- Data Profiles (DP) – Broad social, economic, housing, and demographic information in a total of four profiles
- Narrative Profiles – Summaries of information in the Data Profiles using nontechnical text
- Comparison Profiles (CP) – Comparisons of ACS estimates over time in the same layout as the Data Profiles
- Selected Population Profiles (S0201) – Broad ACS statistics for population subgroups by race, ethnicity, ancestry, tribal affiliation, and place of birth

Related Information

- [How-to Materials for Using data.census.gov](#)
- [American Community Survey Data via API](#)
- [Table IDs Explained](#)

Respond to the ACS Learn how

// Census.gov / Our Surveys & Programs / American Community Survey (ACS) / ACS Data / ACS Data Tools

American Community Survey Data Tools

Within Data

- Custom Tables
- Data Tables
- Data Tools**
- Data via API
- Data via FTP
- Equal Employment Opportunity (EEO)
- Experimental Data
- Race/Ethnicity and American Indian & Alaska Native
- Summary File
- Variance Replicate Estimate Tables

Share Facebook Twitter LinkedIn

Data.census.gov is the Census Bureau's primary tool for accessing data from the American Community Survey (ACS). However, there are many other ways to access ACS estimates and microdata. Learn more about our data tools, along with the product type, year(s) available & data set(s), and geographies included, to help you access the information you need from the ACS.

We also have an [ACS Data Products Availability spreadsheet](#) to help you figure out if your data product is available in data.census.gov, the API, and/or the FTP site.

Topics/Product Type Included:	Year(s) Available & Data Set(s) Included:	Geographies Included:
EXPAND ALL COLLAPSE ALL		
data.census.gov – Census Bureau's primary data dissemination tool		
QuickFacts – Provides quick, easy access to facts about people, business, and geography		
My Congressional District – Interactive tool that provides the latest demographic and economic statistics for every Congressional District		

Related Information

- [How-to Materials for Using data.census.gov](#)
- [How-to Materials for Using the Microdata Access](#)
- [American Community Survey Data via API](#)

Respond to the ACS Learn how

La Encuesta sobre la Comunidad Estadounidense

Guía de comparación

Within Guidance for Data Users

[Comparing ACS Data](#)

[Handbooks](#)

[Recorded Webinars](#)


[Subjects Included in the Survey](#)

[Statistical Testing Tool](#)

[Using ACS Data with Open-Source Software](#)

[When to Use 1-year or 5-year Estimates](#)

[Which Data Table or Tool Should I Use?](#)


Respond to the ACS
[Learn how](#)

Comparing ACS Data

Share [Facebook](#) [Twitter](#) [LinkedIn](#)

The strength of the American Community Survey (ACS) is in estimating characteristic distributions. If you are looking for population totals, we recommend the [2020 Census](#) or [Population Estimates Program](#).

It is also important to keep in mind that **all ACS data are estimates**. We collect data from a sample of the population in the United States and Puerto Rico rather than from the whole population. To help you interpret the reliability of the estimates, the Census Bureau publishes a margin of error (MOE) for every ACS estimate.

[EXPAND ALL](#) | [COLLAPSE ALL](#)

- [Can I compare ACS 5-year estimates with other ACS 5-year estimates?](#)
- [Can I compare ACS 1-year estimates with ACS 5-year estimates?](#)
- [Can I compare ACS 1-year estimates with other ACS 1-year estimates?](#)
- [Can I compare ACS estimates with 2010 Census or 2020 Census?](#)
- [Can I compare ACS estimates with Census 2000?](#)

Comparison Guidance by Year

[All](#) [2021](#) [2020](#) [2019](#) [2018](#) [More](#) ▾

Related Information

[Share Your ACS Data Story](#)

[Contact Us](#)

La Encuesta sobre la Comunidad Estadounidense

Guía de comparación

Hacer esto	No hacer esto
Usar la ACS para obtener características de la población (es decir, porcentajes, medias, medianas, tasas)	Usar la ACS para obtener totales de población (en su lugar, use el censo decenal o el Programa de Estimaciones de Población)
Comparar conjuntos de datos que no se superponen (por ejemplo, datos del período 2010-2014 con datos del período 2015-2019)	Comparar conjuntos de datos que se superponen (por ejemplo, datos del período 2014-2018 con datos del período 2015-2019)
Comparar períodos de tiempo de similar duración (por ejemplo, 1 año con 1 año y 5 años con 5 años)	Comparar estimaciones de períodos de tiempo de distinta duración (por ejemplo, 1 año con 5 años)
Realizar pruebas estadísticas al hacer comparaciones entre las estimaciones	Considerar solo las estimaciones para decidir si son unas más altas o más bajas que otras

La Encuesta sobre la Comunidad Estadounidense

¿Qué es el margen de error o MOE?

Definición: un margen de error o MOE es una medida de la posible variación de la estimación con respecto al valor de población

- Dado un cierto nivel de confianza, la estimación y el valor real de población diferirán en un valor no mayor al MOE
- El estándar del Censo es un nivel de confianza del 90 % y los MOE de la ACS se proporcionan en la misma unidad que la estimación

Ejemplo: ¿Cuántos varones menores de 5 años viven en Wyoming?

Valor más bajo = $15,941 - 1,218 = 14,723$

Valor más alto = $15,941 + 1,218 = 17,159$

Tenemos un 90 % de confianza en que el número verdadero de varones menores de 5 años en Wyoming está **entre 14,723**

y **17,159**

	Wyoming	
Label	Estimate	Margin of Error
▼ Total:	578,803	*****
▼ Male:	296,007	±2,518
Under 5 years	15,941	±1,218
5 to 9 years	17,689	±1,752
10 to 14 years	21,659	±1,756
15 to 17 years	12,601	±1,519
18 and 19 years	7,767	±1,375
20 years	3,406	±896

La Encuesta sobre la Comunidad Estadounidense

¿Qué es una prueba estadística?

- **Definición:** una prueba para determinar si no es probable que una diferencia se produzca por casualidad
- Para ser “estadísticamente diferente”, tiene que haber una evidencia estadística de que hay una diferencia entre dos estimaciones
- La prueba debe realizarse para todas las comparaciones

La Encuesta sobre la Comunidad Estadounidense

Herramienta para pruebas estadísticas

Algebraically, the significance test can be expressed as follows:


$$\text{If } \left| \frac{\hat{X}_1 - \hat{X}_2}{\sqrt{SE_1^2 + SE_2^2}} \right| > Z_{CL}, \text{ then the difference}$$

between estimates \hat{X}_1 and \hat{X}_2 is statistically significant at the specified confidence level, CL

where \hat{X}_i is estimate i ($i=1,2$)




SE_i is the SE for the estimate i ($i=1,2$)

Z_{CL} is the critical value for the desired confidence level (=1.645 for 90 percent, 1.960 for 95 percent, 2.576 for 99 percent).




// [Census.gov](#) / [Our Surveys & Programs](#) / [American Community Survey \(ACS\)](#) / [Guidance for Data Users](#) / [Statistical Testing Tool](#)

Statistical Testing Tool

Share   


Within Guidance for Data Users

- [Comparing ACS Data](#)
- [Handbooks](#)
- [Recorded Webinars](#)
- [Subjects Included in the Survey](#)
- [Statistical Testing Tool](#)**
- [Using ACS Data with Open-Source Software](#)
- [When to Use 1-year or 5-year Estimates](#)
- [Which Data Table or Tool Should I Use?](#)



Comparing American Community Survey (ACS) estimates involves more than determining which statistic is higher or lower. Users should also conduct statistical testing to make sure differences are statistically significant and are unlikely to have occurred by chance. This testing takes into account the margin of error (MOE) associated with survey estimates, which are based on responses from a sample of the full population.

Looking for an easy way to conduct statistical testing? Try the Census Bureau's [Statistical Testing Tool](#). Simply copy or download ACS estimates and their MOEs into the spreadsheet to get instant results of statistical tests.



[Download Statistical Testing Tool \[XLSX - 2.4 MB\]](#)

Related Information

VIDEO

[Population Reference Bureau: Assessing ACS Reliability](#)

RANDOM SAMPLINGS BLOG

[Using Census Bureau Data Made Easier: New Statistical Testing Tool](#)

Tool Features:

- Compares up to 3,230 pairs of estimates at once
- Compares multiple estimates simultaneously (up to 150 estimates)
- Displays statistical testing results ("Yes", "No") automatically
- Handles special formatting and characters, such as the '±' in front of the MOE, without additional editing by the data user
- Uses the Census Bureau's standard 90% confidence level, but can also process statistical testing at 95% or 99% confidence levels
- May be used to conduct statistical testing for other Census Bureau surveys

La Encuesta sobre la Comunidad Estadounidense

Página de documentación técnica

The screenshot shows the US Census Bureau website. The top navigation bar includes links for Partners, Researchers, Educators, Survey Respondents, News, NAICS Codes, Jobs, About Us, Contact Us, and Help. Below this is a secondary navigation bar with Topics, Data & Maps, Surveys & Programs (highlighted), and Resource Library. A search bar is located on the right side of the navigation bar.

The main content area features a breadcrumb trail: // Census.gov / Our Surveys & Programs / American Community Survey (ACS) / Technical Documentation. The title "Technical Documentation" is prominently displayed. Below the title are social media sharing icons for Facebook, Twitter, and LinkedIn. A paragraph explains that the ACS provides various documentation to assist users with data releases. Below this are two main sections: "Code Lists, Definitions, and Accuracy" and "User Notes", each with a brief description and a right-pointing arrow icon. A "Related Information" sidebar on the right lists links for "American Community Survey Data", "Share Your ACS Data Story", and "Contact Us".

On the left side, there is a sidebar with the following links: "Within American Community Survey (ACS)", "Code Lists, Definitions, and Accuracy", "Data Suppression", "Errata Notes", "Table & Geography Changes", "Table Shells and Table List", and "User Notes". At the bottom of this sidebar is a graphic with the text "Respond to the ACS Learn how".

census.gov/programs-surveys/acs/technical-documentation.html

La Encuesta sobre la Comunidad Estadounidense

Glosario

United States[®]
Census
Bureau

Census > Glossary

Glossary

Search Term Search

You may **SAVE** terms to a list and **VIEW**, **MODIFY** or **PRINT** that list by clicking on this icon. 0

Search for terms using the alphabet below:

A B C D E F G H I J K L M N O P Q R S T U V W X Y Z

Results

111 Terms Returned

AES Applicant	Accuracy and Coverage Evaluation (A.C.E.)
AES downtime filing citation	Acquisition
AESDirect	Acreage
AIDS	Active members (of retirement systems)
ART	Actual Production
Ability to speak English	Adjustments
Accessibility	Administrative Entities
Accommodation and Food Services	Administrative and Support and Waste Management and Remediation Services
Accounts Receivable	Administrative costs (of retirement systems)
Accuracy	Administrative data

« < 1 2 3 4 5 6 > »

La Encuesta sobre la Comunidad Estadounidense

Los datos cuentan historias. ¡Cuéntenos la suya!



Share Your ACS Data Story

We want to hear about how you use American Community Survey (ACS) data to make an important decision, help open/expand a business, etc? If so, we are eager to learn more about A your story by completing the fields below to help us showcase the v

Need help getting started? Check out featured examples from our c stories.

Note: If you have questions or need assistance with ACS data, please c acso.users.support@census.gov. You can also reach out to the ACS Online

[Privacy Act Statement \(click to read\)](#)
OMB Control NO: 0690-0030
Expiration Date: 07/31/2023

Your Story *
Tell us how you use ACS data.

Su historia

Detalles sobre sus datos

El resultado



AMERICAN COMMUNITY SURVEY DATA USERS GROUP

- Propósito:
 - Mejorar la comprensión del valor y la utilidad de los datos de la ACS.
 - Promover que se comparta información entre los usuarios de datos sobre asuntos relacionados con los datos y sobre aplicaciones claves de la ACS.
- Incluye un sitio web y una comunidad por internet para el grupo de usuarios
- Conferencia para usuarios de datos de la ACS
- La membresía es gratuita y está disponible para todos los usuarios de datos de la ACS que estén interesados

acsdatacommunity.prb.org

Diseminación de datos y capacitación

✓ **Acérquese a nuestros expertos en datos.**

Solicite una capacitación gratis sobre datos para su organización.

✓ **Reciba nuestra Información valiosa sobre los datos.**

Estos breves videos de instrucciones son una manera fácil y rápida para aumentar su conocimiento sobre los datos del Censo. ¡Recíbalos en su bandeja de entrada!

✓ **Obtenga acceso a nuestros Cursos.**

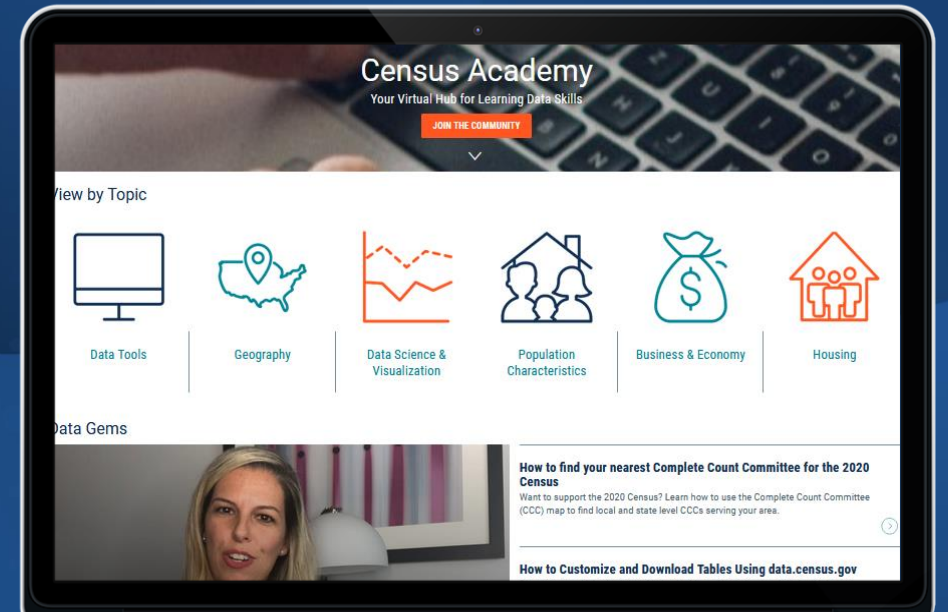
Usted aprenderá a su propio ritmo con estos videos instructivos, concebidos para diferentes niveles de habilidad.

✓ **Interactúe con nuestros instructores mediante Seminarios web.**

Aprenda sobre nuestras publicaciones y herramientas de datos mientras asiste a nuestras clases virtuales en vivo.



Census.gov/Academy



Comuníquese con nosotros:

Census.askdata@census.gov

1-844-ASK-DATA

*Envíe sus ideas y comentarios a
census.academy@census.gov*

La Encuesta sobre la Comunidad Estadounidense

Sigamos conversando

Sitio Web

census.gov/acs

ACS User Support

acso.users.support@census.gov

Centro de servicio al cliente del Censo

800-923-8282

Alertas de correo electrónico

<https://public.govdelivery.com/accounts/USCENSUS/signup/12426>

Redes sociales

@uscensusbureau
#ACSdata

Puede citarnos así

U.S. Census Bureau, [YYYY – YYYY] American Community Survey
[1/5]-year [estimates/statistics/data release]