

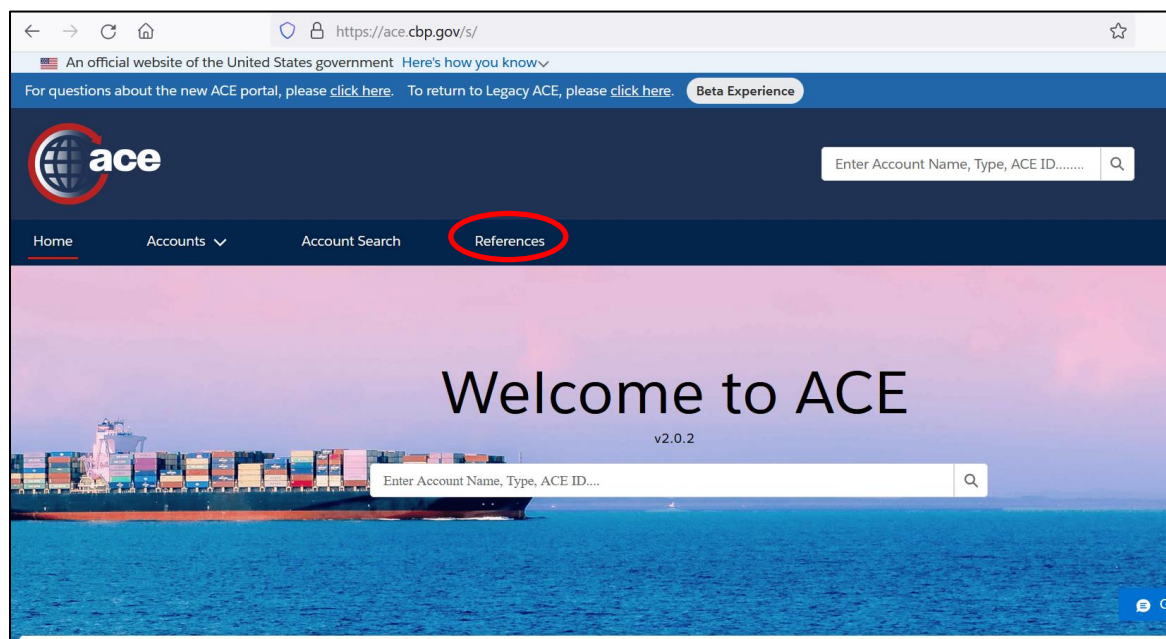
Envío de muestra de ACE AESDirect

Utilice este documento como una guía sobre cómo transmitir sus envíos en ACE AESDirect. Un envío se define como bienes enviados desde una USPPPI a un consignatario en un solo país de destino, en un solo transportista, en el mismo día, con un valor superior a \$2500 por Schedule B, o cuando se requiere una licencia. Este es un envío de muestra y la información es ficticia. Todas las notas de la guía están en tinta azul. Le ayudará a revisar este documento a fondo, junto con la información de ayuda, antes de ponerse en contacto con el Centro de Apoyo de AES.


Nota: Esto es sólo un ejemplo. No duplique la información que aparece en este documento.

Para comenzar, acceda al Portal ACE actualizado en <https://ace.cbp.gov> y siga los pasos indicados en la página para iniciar sesión.

Una vez que esté en la nueva página de inicio del Portal ACE, seleccione 'References' para continuar.



Seleccione 'Legacy ACE'. Esto lo llevará a la antigua interfaz de ACE.



(Última actualización 18 de mayo de 2022)



census.gov
@uscensusbureau

Una vez en la interfaz antigua de ACE, navegue hasta 'Shipment Manager' del portal de AESDirect.

The screenshot shows the 'ace secure data portal' for U.S. Customs and Border Protection. The navigation menu includes 'Home', 'Accounts', 'References', and 'Tools'. The 'Accounts' menu item is highlighted with a red box. Below the navigation, the 'Task Selector' panel is visible, containing a 'Select Account Type' section with a 'View: Exporter' dropdown and a 'GO' button, both highlighted with red boxes. Underneath, the 'Select Task' section lists 'Accounts', 'Change History', 'Submit AESDirect Filings' (highlighted with a red box), and 'Reports'. The 'Account Selector List' section below has 'View Settings' with 'View By' options for 'Acct Name' and 'EIN', and a 'Sort by' dropdown set to '--Select--' with a 'Go' button. At the bottom, an 'Accounts' list shows a '+ Census AESDirect Test Account'. To the right, an 'Exporter' section displays 'No Exporter Account Selected'. Three callout boxes on the left provide instructions: the first points to the 'Accounts' menu, the second points to the 'View: Exporter' dropdown and 'GO' button, and the third points to the 'Submit AESDirect Filings' link.

Desde la página principal de ACE, seleccione **Accounts**.

En el panel **Task Selector**, seleccione **Exporter** y presione **GO**.

Seleccionar **Submit AESDirect Filings**.

NOTA: Deshabilite o apague el bloqueador de ventanas emergentes ("pop-up blockers") de su navegador para acceder al Portal de Transmisión de ACE. Si no lo deshabilita, el portal no se abrirá cuando seleccione '**Submit AESDirect Filings**'.

Crear transmisión de exportación

La primera pantalla en ACE AESDirect es el Administrador de Envíos (Shipment Manager). El administrador de envíos mostrará toda la información general sobre envíos enviados anteriormente en ACE. Para crear un envío, seleccione el botón verde **Create Export Filing**.

Shipment Manager

Show Filters

Filings Updated in: Last 3 Months Clear Filters

Showing 1 to 10 of 17 Filings

Search Search Reset

| Filer ID | Shipment Ref. # [Count] | Status | Last Action | ITN | Last Updated | Last Updated By | Export Date | USPPI | USPPI ID | Consignee | Destination | Shipment Actions |
|----------|-------------------------|--------|-------------|-----|--------------|-----------------|-------------|-------|----------|-----------|-------------|------------------|
|----------|-------------------------|--------|-------------|-----|--------------|-----------------|-------------|-------|----------|-----------|-------------|------------------|

Información de Envío – Sección Obligatoria

Step 1: Shipment Step 2: Parties Step 3: Commodities Step 4: Transportation

* Required Field ↕ Conditional Field Save As Template

Email Response Address(es) * ENTER COMMA (,) SEPARATED A

Mode of Transport (MOT) * 40 - AIR

Departure Date * 03/21/2022

Inbond Type * 70 - MERCHANDISE NOT SHIPPED INBOND

Original ITN

Is this a Routed Transaction? * Yes No

Are USPPI and Ultimate Consignee companies related? * Yes No

Does shipment contain hazardous material? * Yes No

Clear Shipment

Shipment Reference Number * SAMPLESHIPMENTDOC

Port of Export * 1305 - BWI AIRPORT

Origin State * MD - MARYLAND

Foreign Trade Zone

Filing Option * 2 - PREDEPARTURE

Port of Unlading

Country of Destination * JP - JAPAN

Import Entry #

Close Step 2: Parties Print View Submit Filing

Información de las Entidades (USPPI) – Sección Obligatoria

La USPPI es la persona o entidad en los Estados Unidos que recibe el beneficio principal de la transacción de exportación. La **dirección del USPPI** debe ser la dirección donde los bienes inician su viaje hacia el Puerto de Exportación, y DEBE ser en los Estados Unidos o Puerto Rico.

The screenshot shows the 'Step 2: Parties' section of a form. It includes the following fields and callouts:

- USPPI ***: A dropdown menu with 'E - EIN' selected. Callout: 'Seleccione el Número de identificación del empleador (EIN), DUNS o ID de entidad extranjera (p. ej., número de pasaporte). Resalte la "I" para obtener más detalles sobre cuándo usar entidad extranjera.'
- ID Number Type ***: A dropdown menu with 'E - EIN' selected. Callout: 'Si el campo anterior es EIN, este campo debe ser el número de identificación del empleador del IRS.'
- ID Number ***: A text input field with '.....' entered. Callout: 'Si el campo anterior es EIN, este campo debe ser el número de identificación del empleador del IRS.'
- Company Name ***: A text input field with '123 COMPANY' entered. Callout: 'Si lo está enviando como individuo (no es parte de una compañía), el Company Name será su nombre.'
- IRS Number ***: A text input field.
- First Name ***: A text input field with 'JOHN' entered. Callout: 'Ubicación física de los bienes de donde inician su viaje al puerto de exportación. No escriba números de apartados postales.'
- Last Name ***: A text input field with 'JUBRAN' entered.
- Phone Number ***: A text input field with '800-549-0595' entered. Callout: 'Al llenar el código postal, el sistema completará automáticamente la ciudad y estado.'
- Address Line 1 ***: A text input field with '1123 MAIN STREET' entered. Callout: 'Ubicación física de los bienes de donde inician su viaje al puerto de exportación. No escriba números de apartados postales.'
- Address Line 2**: A text input field.
- Postal Code ***: A text input field with '92118' entered. Callout: 'Al llenar el código postal, el sistema completará automáticamente la ciudad y estado.'
- City ***: A text input field with 'CORONADO' entered. Callout: 'Ubicación física de los bienes de donde inician su viaje al puerto de exportación. No escriba números de apartados postales.'
- State ***: A dropdown menu with 'CA - CALIFORNIA' selected. Callout: 'Puede guardar el perfil de la Entidad para utilizarlo nuevamente en futuros envíos.'

Buttons: 'Clear USPPI', 'Save As Template', 'Load from Profile', 'Save to Profile'.

Información de las Entidades (Consignatario Final) – Sección Obligatoria

El Consignatario Final es la entidad que se encuentra en el extranjero y que realmente recibe el envío de exportación. Esta parte puede ser el usuario final o la Entidad principal extranjera en Interés (FPPI).

The screenshot shows the 'Ultimate Consignee' section of a form. It includes the following fields and callouts:

- Ultimate Consignee ***: A dropdown menu.
- Sold En Route? ***: Radio buttons for 'Yes' and 'No'.
- Consignee Type ***: A dropdown menu with 'D - DIRECT CONSUMER' selected. Callout: 'Elija el tipo de consignatario de las opciones. Para más detalles de cada opción, resalte el botón "I".'
- ID Number Type ***: A dropdown menu with 'Please Select' selected. Callout: 'ID Number Type y ID Number son opcionales para el consignatario final.'
- ID Number ***: A text input field.
- Company Name ***: A text input field with 'XYZ COMPANY' entered.
- First Name ***: A text input field.
- Last Name ***: A text input field.
- Phone Number**: A text input field.
- Address Line 1 ***: A text input field with '1 PURCHASE PLACE' entered.
- Address Line 2**: A text input field.
- Country ***: A dropdown menu with 'JP - JAPAN' selected.
- Postal Code ***: A dropdown menu with 'Please Select' selected.
- City ***: A text input field with 'OKINAWA' entered.
- State ***: A dropdown menu with 'Please Select' selected. Callout: 'Puede guardar el perfil de la Entidad para utilizarlo nuevamente en futuros envíos.'

Buttons: 'Clear Ultimate Consignee', 'Load from Profile', 'Save to Profile'.

Información de las Entidades (Consignatario Intermedio) – Sección Condicional

El consignatario intermedio es la persona o entidad en el país extranjero que actúa como agente de la entidad principal en interés con el propósito de efectuar la entrega de bienes al consignatario final. Esta sección requiere información similar a la sección "Ultimate Consignee".

Información de las Entidades (Freight Forwarder) – Sección Condicional

El transitario ("Freight Forwarder") es la persona o entidad en los Estados Unidos autorizada por la entidad con el interés primordial en la exportación para transmitir la EEI. Si la USPPI está transmitiendo la EEI, no hay un 'Freight Forwarder'; solo hay un transportista.

Nota: El Consignatario Intermedio y el transitario son secciones condicionales. Se deben completar SOLAMENTE si aplican.

Información sobre Comodidades: Sección Obligatoria

De forma automática, se le llevará a la pestaña **Line 1 Details** para ingresar la información de su producto. En cualquier momento, seleccione **Line Summary** para ver la información general de todas las líneas de artículos creadas para el envío.

The screenshot shows the 'Line 1 Details' form in the 'Step 3: Commodities' section. The form is divided into several sections for data entry:

- Export Information Code:** OS - ALL OTHER EXPORTS
- Schedule B or HTS Number:** 1905.31.0000
- Commodity Description:** MINIATURE CHOCOLATE CHIP COOKIES
- 1st Quantity:** 840
- 1st UOM:** KG
- 2nd Quantity:** (empty)
- 2nd UOM:** (empty)
- Value of Goods (whole US Dollars):** 3500
- Shipping Weight (whole Kilograms):** 840
- Origin of Goods:** D - DOMESTIC
- ECCN:** (empty)
- License Type Code/License Exemption Code:** C33 - NLR NO LICENSE REQUIRED, OR ONLY CONTROLLE...
- Does this filing require Participating Government agency data?** Yes No

Below the main form, there are fields for:

- Department of Commerce License:** NLR NO LICENSE REQUIRED, OR ONLY CONTROLLED FOR
- Exemption Code:** NLR
- License Value:** (empty)

Callouts provide additional information:

- Line Summary - Resumen de línea le mostrará todas las líneas de comodidades que se han creado.** (Points to the 'Line Summary' tab)
- Navegar rápidamente a cualquier línea creada.** (Points to the 'Line 1 Details' tab)
- Secciones adicionales pueden producirse de acuerdo con sus selecciones anteriores** (Points to the license exemption code field)
- Si tiene mercancías adicionales, selecciones "Add New Line" y complete la próxima línea.** (Points to the 'Add New Line' button)

Line 1 Details

Export Information Code **OS - ALL OTHER EXPORTS**

Schedule B or HTS Number **1905.31.0000** [Schedule B Search Engine]

Commodity Description **MINIATURE CHOCOLATE CHIP COOKIES**

1st Quantity **840** 1st UOM **KG**

2nd Quantity **840** 2nd UOM **KG**

Value of Goods (whole US Dollars) **3500**

Shipping Weight (whole Kilograms) **840**

Origin of Goods **D - DOMESTIC**

License Type Code/License Exemption Code **C33 - NLR NO LICENSE REQUIRED, OR ONLY CO**

CCN

Does this filing require Participating Government agency data? Yes No

Department of Commerce License - NLR NO LICENSE REQUIRED, OR ONLY CO

Exemption Code **NLR** License Value

El Schedule B/HTS determinará qué unidad de medida reportar. Si no es necesario reportar una cantidad, aparecerá "X".

Navegador de Schedule B le ayudará con clasificar sus productos.

El Schedule B/HTS podría requerir reportar cantidades adicionales.

Shipping Weight - puede ser requerido basado en método de transporte. Se reporta en KG.

Información de transporte - Sección Condicional (Requerido cuando el Método de Transporte es Marítimo, Ferrocarril, Camión o Aire)

Draft last saved: 03/16/2022 11:49:48

Step 1: Shipment Step 2: Parties Step 3: Commodities **Step 4: Transportation** Save As Template

Carrier SCAC/IATA **AC**

Conveyance Name/Carrier Name **AC AIRLINES**

Transportation Reference Number

Se requiere el SCAC para envíos por barco, ferrocarril y camión; IATA para envíos aéreos. No se reporta para otros métodos de transporte. Comuníquese con el transportista o realice una búsqueda en línea para obtener el código SCAC/IATA del transportista.

Nombre del barco para envíos marítimos. Nombre del transportista para envíos por camión, tren o aire. No se reporta para otros métodos de transporte.

Transportation Reference Number se requiere para envíos marítimos. Es el número de reserva ("booking number"). Opcional para envíos aéreos, camión o ferrocarril. No se reporta para otros métodos de transporte

Line No. Equipment Number Sea Mode Actions

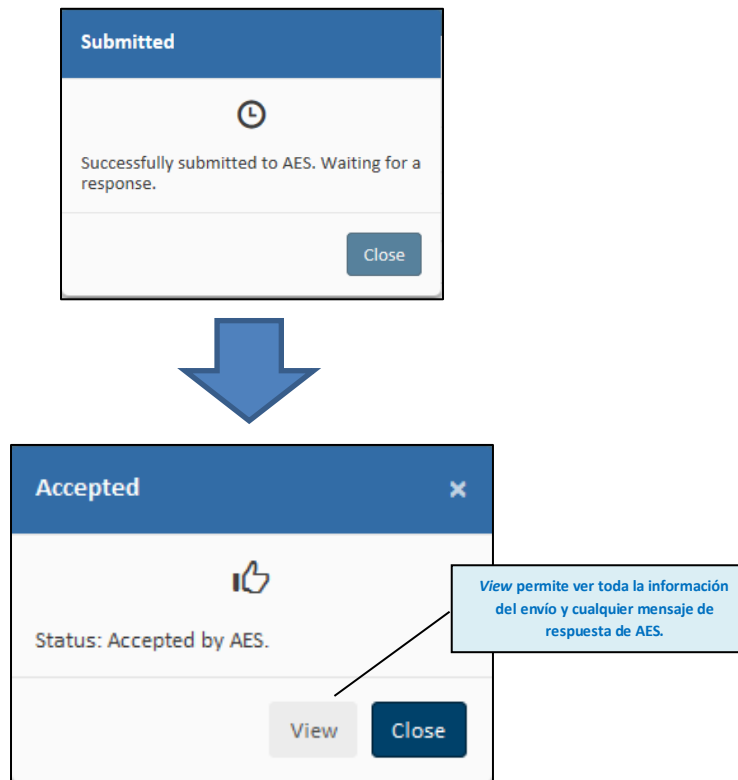
Clear Transportation No data available in table

Print View permite ver un resumen de este envío con la información entrada para poder revisar antes de transmitir.

Oprimir aquí para transmitir la EEI una vez finalizado.

Close Step 3: Commodities Print View Submit Filing

Transmitiendo la información



Su envío ha sido enviado y aceptado por AES. Seleccione **View** para obtener la Información de Exportación Electrónica (EEI) completa, incluido el número de transacción interna (ITN) asignado. El ITN también aparecerá en el Administrador de Envíos “Shipment Manager”.

Recibirá un correo electrónico de confirmación con su ITN o Error(es) fatal(es).

Si recibe un error fatal, su envío no ha sido aceptado y no recibirá el ITN. No puede mover su exportación hasta que obtenga un ITN. Corrija todos los errores y vuelva a transmitir. Utilice el Apéndice A del **Automated Export System Trade Interface Requirements (AESTIR)** que se encuentra en <https://www.cbp.gov/trade/aes/aestir/appendices> para corregir sus errores. Una vez que se hayan corregido sus errores, vuelva a enviar el envío y se le asignará un ITN.

Ver Información de Exportación Electrónica

| Sensitive Information | | | | | | |
|--|--------|---|---|-------------------------|--|---|
| Electronic Export Information ITN: X20220316570168 XTN: ██████████-SAMPLESHIPMENTDOC Status: Accepted Filing Option: 2 - PREDEPARTURE | | | | | | |
| NOTIFICATION:974:SHIPMENT ADDED | | | | | | |
| 1a. U.S. PRINCIPAL PARTY (USPPI) 123 COMPANY 1123 MAIN STREET, CORONADO, CA 92118, US | | | b. USPPI EIN (IRS) or ID Number ██████████ | | | |
| c. RELATED PARTIES TO TRANSACTION Non-Related | | | 2a. DATE OF EXPORTATION 2022-03-21 | | | |
| d. ITN CREATED 2022-03-16 | | | c. ITN LAST UPDATED 2022-03-16 | | | |
| 3. TRANSPORTATION REFERENCE NO. | | | | | | |
| | | | EQUIPMENT NUMBER(S) | | SEAL NUMBER(S) | |
| 4a. ULTIMATE CONSIGNEE NAME, ADDRESS AND TYPE XYZ COMPANY 1 PURCHASE PLACE, OKINAWA, JP ULTIMATE CONSIGNEE TYPE: D - DIRECT CONSUMER | | | 5a. FORWARDING AGENT NAME AND ADDRESS | | | |
| b. INTERMEDIATE CONSIGNEE NAME AND ADDRESS | | | | | | |
| 6. STATE OF ORIGIN/FTZ NO. MD - MARYLAND | | | 7. COUNTRY OF ULTIMATE DESTINATION JP - JAPAN | | | |
| 8. METHOD OF TRANSPORTATION 40 - AIR | | | 9. EXPORTING CARRIER/CONVEYANCE NAME AC AIRLINES | | | |
| 10. PORT OF EXPORT 1305 - BWI AIRPORT | | | 11. PORT OF UNLADING | | 12. CONTAINERIZED (Vessel Only) | |
| 13. CARRIER IDENTIFICATION CODE AC | | | 14. SHIPMENT REFERENCE NO. SAMPLESHIPMENTDOC | | | |
| 15. ENTRY NUMBER | | | 16. HAZARDOUS MATERIALS NO | | | |
| 17. IN BOND CODE 70 - MERCHANDISE NOT SHIPPED INBOND | | | 18. ORIGINAL ITN | | | |
| 19. ROUTED EXPORT TRANSACTION NO | | | | | | |
| 20. SCHEDULES DESCRIPTION OF COMMODITIES | | | | | | |
| a. LINE SEQ NBR | b. D/F | c. SCHEDULE B/HTS NUMBER | d. QUANTITY - UNIT(S) | e. SHIPPING WEIGHT (KG) | f. MIN/PRODUCT NUMBER/VEHICLE TITLE NUMBER | g. VALUE (U.S. Dollars, omit cents) Selling price or cost if not sold |
| 1 | D | MINIATURE CHOCOLATE CHIP COOKIES EXPORT INFO CODE: 08 HTS: 1905.31.0000 LICENSE NUMBER: NLR LICENSE CODE: C33 | 840 KG | 840 | | 3500 |
| Sensitive Information Do not submit printout to Customs | | | | | | |

Si se acepta la EEI, el ITN se indicará aquí. El ITN debe figurar en el documento de embarque, carta de porte aéreo u otra documentación comercial de carga. Para envíos por correo, proporcione el ITN a USPS.